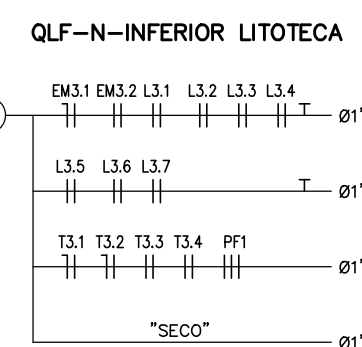
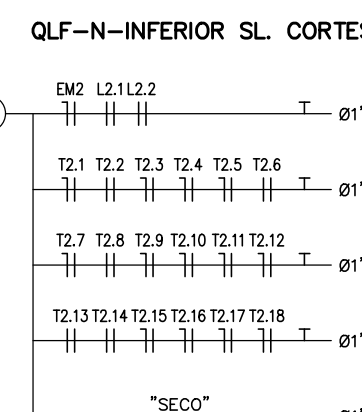
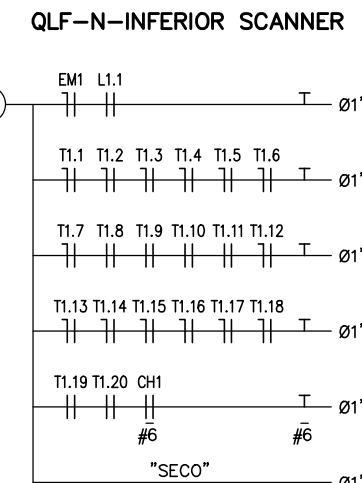
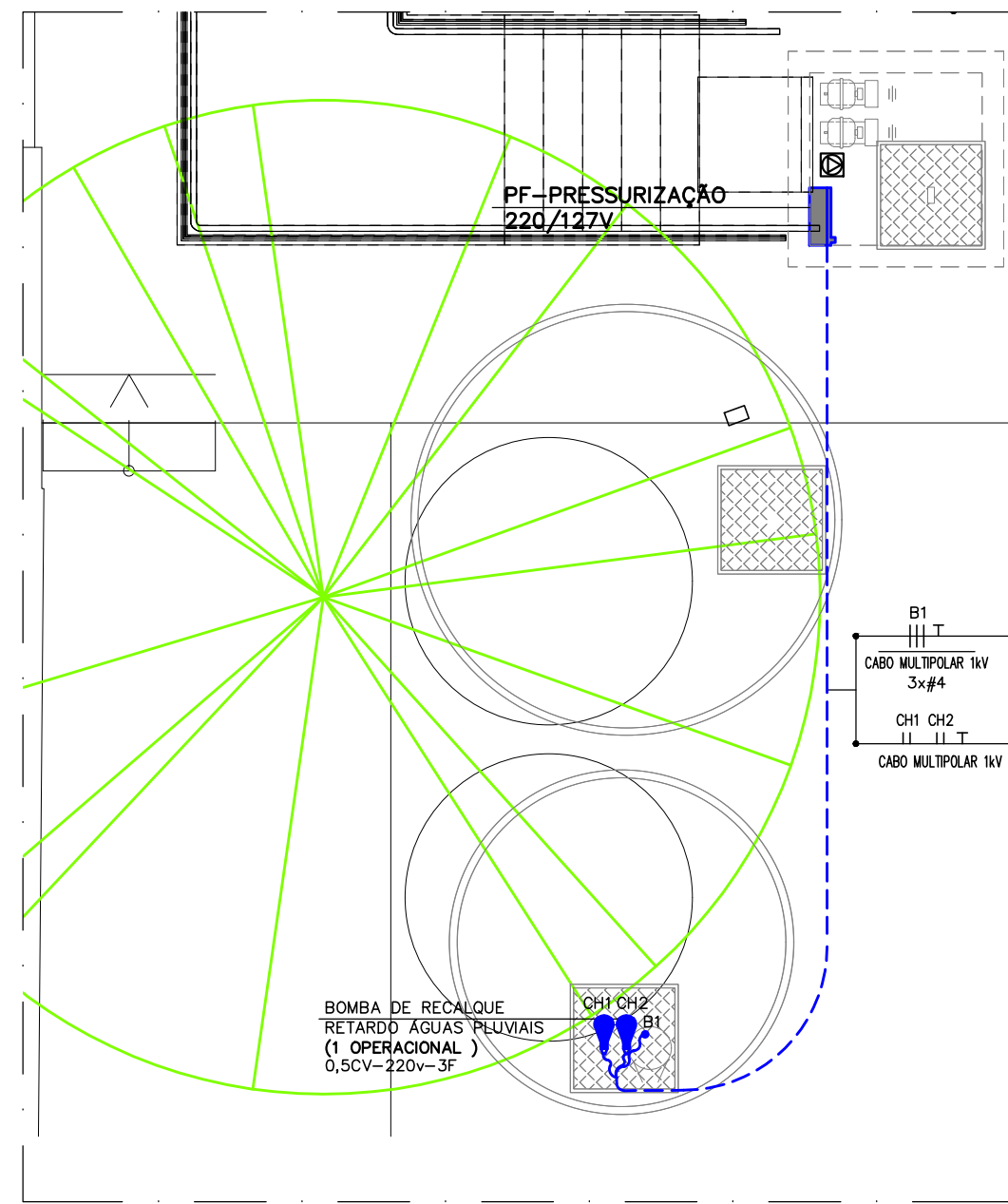


Pavim.	Cot	Esp.
1	7	0,15
2	7	0,30
3	7	0,50
4	7	0,40
5	7	0,50
6	7	0,60
7	7	0,10
8	8	0,10
9	9	0,10
10	10	0,30
11	11	0,30
15	7	0,10
20	20	0,30
30	30	0,40
32	32	0,30
33	33	0,15
36	36	0,20
40	40	0,15
41	41	0,15
51	2	0,20
52	36	0,20
54	54	0,40
66	66	0,30
70	70	0,30
71	71	0,15
73	70	0,40
74	74	0,20
80	80	1,00
84	84	0,40
90	90	0,15
92	92	0,30
96	96	0,15
100	100	0,30
114	114	0,20
121	182	0,50
124	124	0,30
128	1202	0,30
130	130	0,40
131	131	0,10
132	132	0,30
140	140	0,30
141	141	0,15
142	142	0,30
150	150	0,40
155	155	0,30
160	160	0,15
170	170	0,40
172	172	0,30
182	182	0,20
208	7	1,00
201	201	0,40
210	6	0,40
211	211	0,10
212	212	0,30
240	240	0,10
250	251	0,15
252	252	0,15
253	253	0,20
254	254	0,20
255	7	0,40

1º PAVIMENTO
ESCALA: 1:50
MODIFICADA: 22/07/22
ESTRUTURA: 02/09/AA
FORRO: 05/04/AA
LUMINOTECNICO: 02/09/AA
COMPARTIMENTAÇÃO: 02/09/AA
PAISAGISMO: 02/09/AA

NOTAS

- DIMENSÕES EM CENTÍMETROS EXCETO OUTRAS ESPECIFICADAS
- RATIFIQUE MEDIDAS NA OBRA
- ELETRODUTOS NÃO INDICADOS SERÃO DE 3/4" SENDO:
EMBITUDO EM PAREDE OU PISO: TIGREFLEX REFORÇADO LARANJA OU PVC RÍGIDO
APARENTE SOBRE O FORRO: AÇO GALVANIZADO
APARENTE NA PAREDE: AÇO GALVANIZADO
ÁREA EXTERNA: KANAFLEX 40"
- FIÇÃO NÃO COTADA SERÁ EM CABOS FLEXÍVEIS #2,5mm² 750V, NÃO PROPAGANTES DE CHAMA, LIVRES DE HALOGENÍO, COM BAIXA EMISSÃO DE FUMAÇA E GASES TÓXICOS, TIPO PRYSMAN AFUMEX OU OUTRO FABRICANTE ESPECIFICADO NO MEMORIAL DESCRITIVO, NAS CORES:
FASE R: VERMELHO
FASE S: BRANCO
FASE T: PRETO
NEUTRO: AZUL CLARO
TERRA: VERDE
RETORNO: CINZA OU AMARELO
- PARA LOCAÇÃO EXATA DAS LUMINÁRIAS VER PLANTA DO LUMINOTECNICO NO PROJETO DE ARQUITETURA
- PARA ESPECIFICAÇÕES TÉCNICAS VER MEMORIAL DESCRITIVO
- PARA LEGENDA E DETALHES VER FOLHAS EL-001 E EL-002
- PARA DIAGRAMAS DOS QUADROS VER FOLHAS EFO-005



R01	22/08/22	REVISÃO DE ARQUITETURA E COMENTÁRIOS DO DIA 11/07/22	CAMILIA E	CELSO S.
R00	02/06/22	EMISSIONAL PROJETO EXECUTIVO	SILVIO H.	CELSO S.
Rev.:		Descrição	Desenho	Verificação

projeto	contratante	gestor contrato
Projeto: 098-PE LITOTECA URCA		
Fase: PROJETO EXECUTIVO		
Projeto		

Projeto: 098-PE LITOTECA URCA		
Fase: PROJETO EXECUTIVO		
Projeto		
Disciplina: INSTALAÇÕES ELÉTRICAS - ILUMINAÇÃO E TOMADAS		
Assunto: 1º PAVIMENTO		
Escala: 1/50	Disciplina: EIL	Plancha: 0101
Data: MAIO 22		Revisão: R01
Plancha: 098-PE-EIL-07-0101-R00.dwg		

ENGENHARIA DE INSTALAÇÕES
RESPONSÁVEL TÉCNICO: CAU/CREA-0001425071-SP
Douglas Cury